

必考知识点系列

西医诊断学（热型）

主讲人：安杰

此区域请勿填写内容

热型

稽留热

$<1^{\circ}\text{C}$

肺炎球菌肺炎、伤寒、斑疹伤寒

弛张热

$>2^{\circ}\text{C}$

败血症、风湿热、重症肺结核、化脓性炎症

间歇热

疟疾、肾盂肾炎

回归热

霍奇金病

波状热

布鲁菌病

不规则热

肺结核、风湿热、支气管炎、渗出性胸膜炎、感染性心内膜炎

此区域请勿填写内容

必考知识点系列

西医诊断学（咳嗽咳痰）

主讲人：安杰

此区域请勿填写内容

咳嗽与咳痰

性质

- 干性咳嗽
- 湿性咳嗽

音色

- 嘶哑 —— 声带、喉炎、喉癌、喉返神经收压
- 犬吠 —— 喉头炎症水肿、气管受压
- 无声 —— 声带麻痹、极度衰弱
- 鸡鸣样 —— 百日咳
- 金属调 —— 纵隔肿瘤、支气管肺癌登压迫气管

此区域请勿填写内容

必考知识点系列

西医诊断学（咯血）

主讲人：安杰

此区域请勿填写内容

咯血

量

- 大量 — 500ml — 空洞型肺结核、支气管扩张、肺脓肿
- 中量 — 100~500ml — 二尖瓣狭窄
- 小量 — 100ml — 其它原因均为
- 多次少量 — 支气管肺癌可能

性状

- 急性左心衰 — 粉红色泡沫样痰
- 肺炎链球菌肺炎 — 铁锈色痰
- 痰中带血 — 多见浸润性肺结核

此区域请勿填写内容

必考知识点系列

西医诊断学（呼吸困难）

主讲人：安杰

此区域请勿填写内容

呼吸困难

肺源性

- 吸气性 —— 急性喉炎、喉水肿、喉痉挛、气管异物、支气管肿瘤、气管受压
- 呼气性 —— 支气管哮喘、喘息性支气管炎、慢性阻塞性肺疾病
- 混合性 —— 重症肺结核、大面积肺不张、大块肺梗死、大量胸腔积液、气胸等

心源性

- 劳力性呼吸困难
- 端坐呼吸
- 夜间阵发性呼吸困难

此区域请勿填写内容

必考知识点系列

西医诊断学（水肿）

主讲人：安杰

此区域请勿填写内容

水肿

全身性

- 心 — 下垂性水肿 — 凹陷
- 肾 — 眼睑或颜面 — 凹陷
- 肝 — 腹水 — 凹陷
- 营养不良 — 消瘦等营养不良 — 凹陷
- 内分泌 — 黏液性水肿 — 非凹陷性

局部性

静脉回流受阻、静脉炎症、淋巴回流受阻、血管神经性水肿

此区域请勿填写内容

必考知识点系列

西医诊断学（呕血与黑便）

主讲人：安杰

此区域请勿填写内容

呕血与黑便

出血量

5ML — 大便隐血阳性

60ML — 黑便

300ML — 呕血

500ML — 头昏、眼花、口干乏力、皮肤苍白、心悸不安等

800~1000ML — 周围循环衰竭

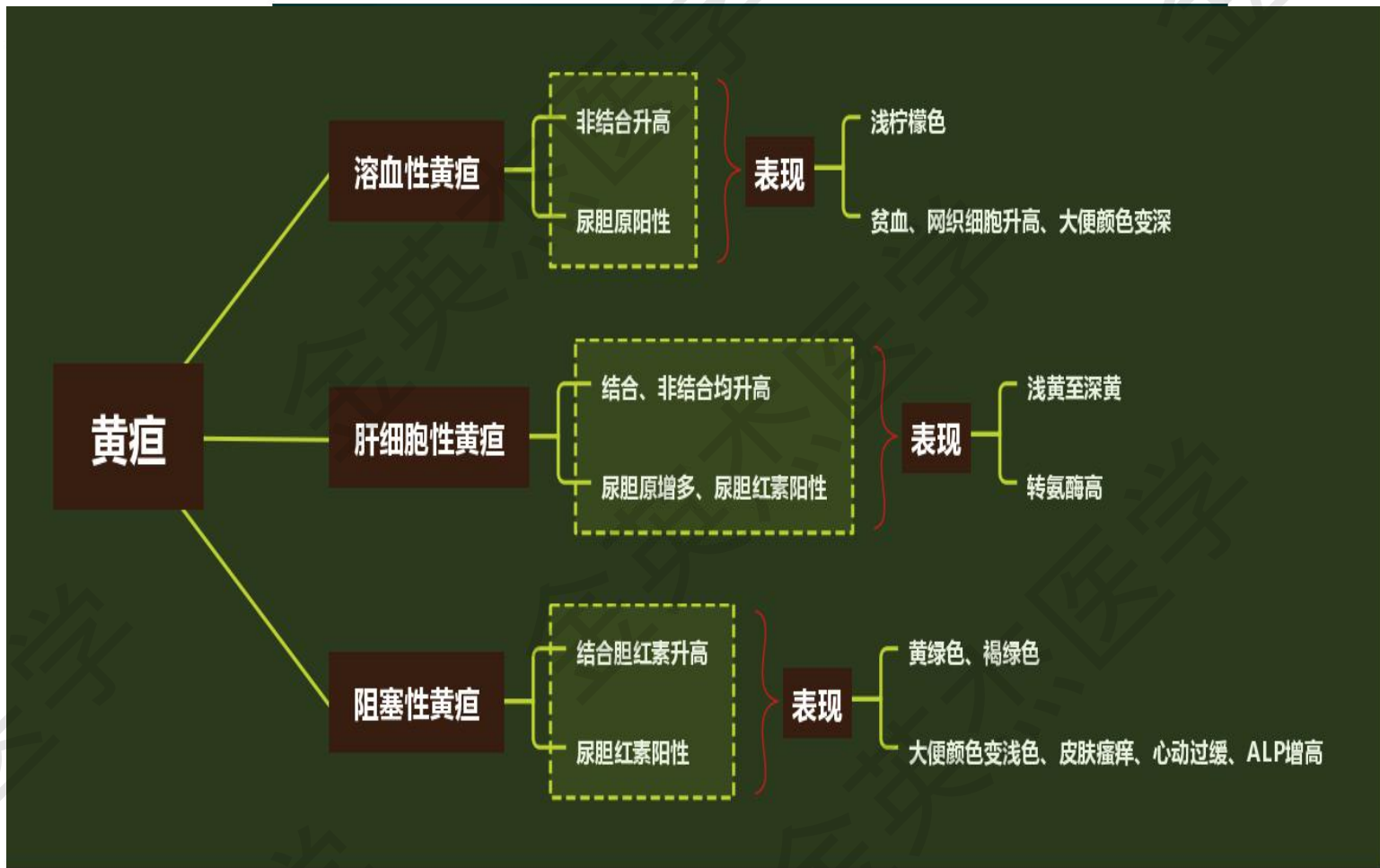
此区域请勿填写内容

必考知识点系列

西医诊断学（黄疸）

主讲人：安杰

此区域请勿填写内容



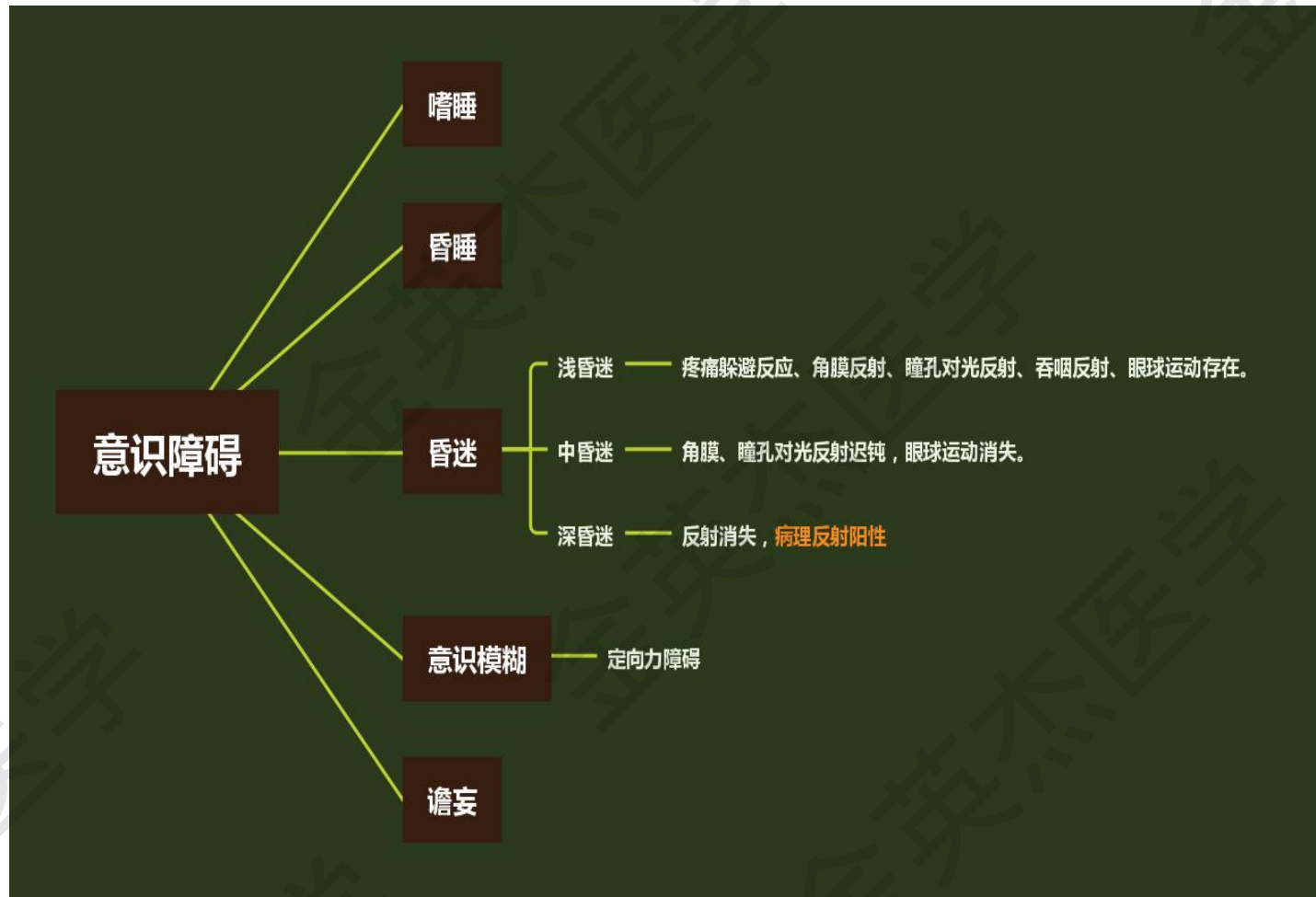
此区域请勿填写内容

必考知识点系列

西医诊断学（意识障碍）

主讲人：安杰

此区域请勿填写内容



此区域请勿填写内容

必考知识点系列

西医诊断学（触诊方法）

主讲人：安杰

此区域请勿填写内容

触诊方法

浅部触诊

动脉、静脉、神经、阴囊、精索等

深部触诊

深部滑行 —— 腹部包块、胃肠病变

双手触诊 —— 肝、脾、肾、子宫、腹腔肿物

深压触诊 —— 深在病变部位、压痛点

冲击触诊 —— 大量腹水肝、脾难以触及时

此区域请勿填写内容

必考知识点系列

西医诊断学（面容与表情）

主讲人：安杰

此区域请勿填写内容

面容与表情

急性面容

慢性面容

肝性面容

肾性面容

甲亢面容

黏液水肿面容

二尖瓣面容

伤寒面容

苦笑面容

满月面容

肢端肥大症面容

面具面容

贫血面容

此区域请勿填写内容

必考知识点系列

西医诊断学（体位）

主讲人：安杰

此区域请勿填写内容

体位

自动体位

被动体位

强迫体位

- 强迫仰卧位 —— 急性腹膜炎
- 强迫俯卧位 —— 脊柱疾病
- 强迫侧卧位 —— 一侧胸膜炎、及大量胸腔积液
- 强迫坐位 —— 心、肺功能不全
- 强迫蹲位 —— 发绀型先心病
- 辗转体位 —— 胆绞痛、肾绞痛、肠绞痛
- 角弓反张位 —— 破伤风、小儿脑膜炎

此区域请勿填写内容

必考知识点系列

西医诊断学（步态）

主讲人：安杰

此区域请勿填写内容



此区域请勿填写内容

必考知识点系列

西医诊断学（眼睑检查）

主讲人：安杰

此区域请勿填写内容

眼部检查-眼睑

上睑下垂

- 双侧
 - 重症肌无力
 - 先天性上睑下垂
- 单侧
 - 动眼神经麻痹

眼睑水肿

肾炎、慢性肝病、贫血、营养不良、血管神经性水肿等

眼睑闭合不全

- 双侧
 - 甲状腺功能亢进症
- 单侧
 - 面神经麻痹

此区域请勿填写内容

必考知识点系列

西医诊断学（气管检查）

主讲人：安杰

此区域请勿填写内容

气管检查

推向健侧

大量胸腔积液

气胸

纵隔肿瘤

拉向患侧

肺不张

肺硬化

胸膜粘连

此区域请勿填写内容

必考知识点系列

西医诊断学（语颤增强）

主讲人：安杰

此区域请勿填写内容

语颤增强

肺实变

肺炎球菌肺炎

肺结合

肺梗死

肺脓肿、肺癌等

压迫性肺不张

受压而萎瘪的肺组织

较浅而大的肺空洞

此区域请勿填写内容

必考知识点系列

西医诊断学（语颤减弱或消失）

主讲人：安杰

此区域请勿填写内容

语颤减弱或消失

肺泡内气增多

肺气肿

支气管哮喘发作时

支气管阻塞

阻塞性肺不张

胸壁距肺组织距离加大

胸腔积液

气胸

胸膜高度增厚及粘连

胸壁水肿或高度肥厚

皮下气肿

体质衰弱

此区域请勿填写内容

必考知识点系列

西医诊断学（正常呼吸音）

主讲人：安杰

此区域请勿填写内容

正常呼吸音

```
graph LR; A[正常呼吸音] --- B[支气管呼吸音]; A --- C[肺泡呼吸音]; A --- D[支气管肺泡呼吸音]; B --- B1[喉部、胸骨上窝、背部第6颈椎和第2胸椎附近]; D --- D1[胸骨角、肩胛间区的第3、4胸椎水平和右肺尖];
```

支气管呼吸音

喉部、胸骨上窝、背部第6颈椎和第2胸椎附近

肺泡呼吸音

支气管肺泡呼吸音

胸骨角、肩胛间区的第3、4胸椎水平和右肺尖

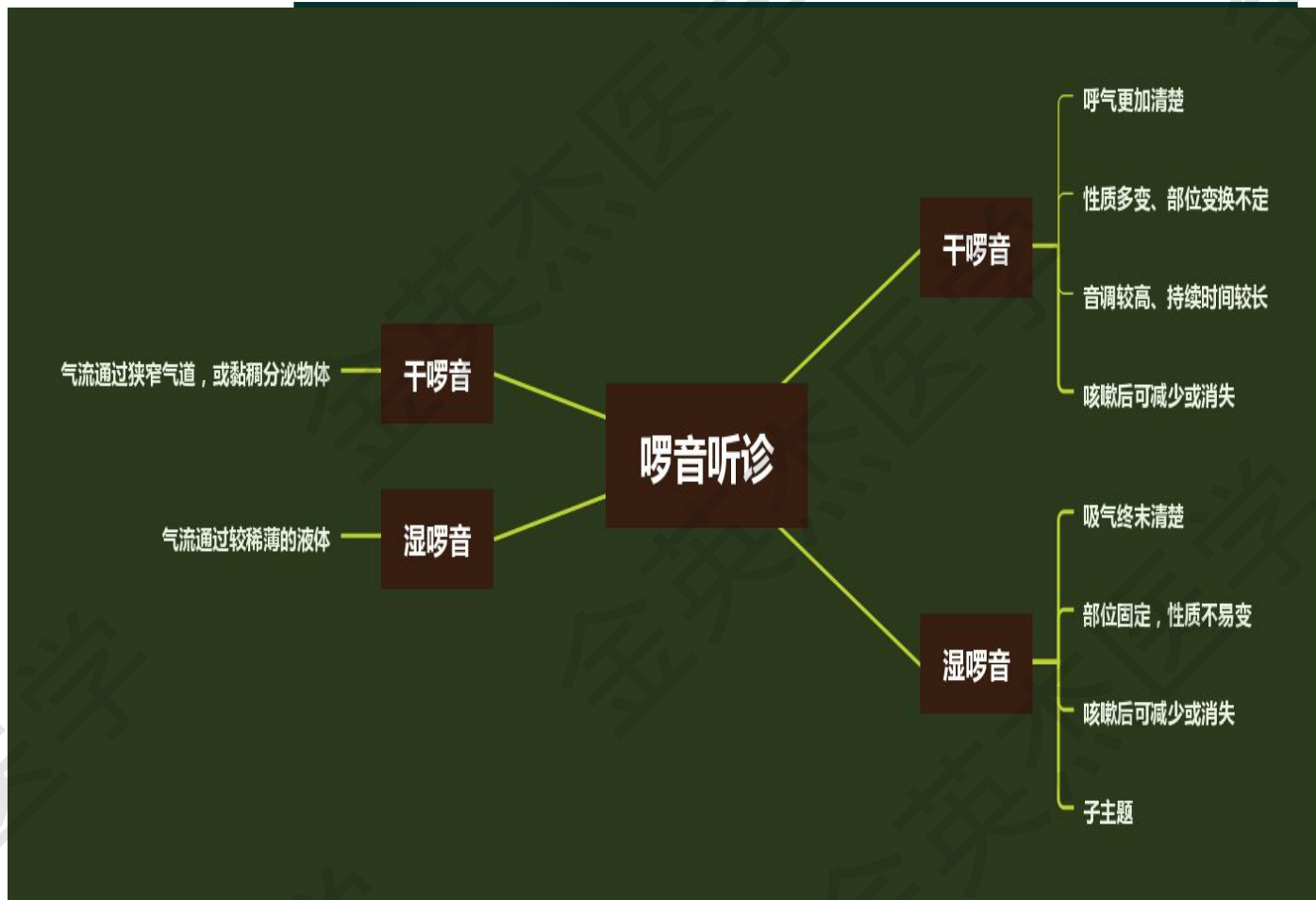
此区域请勿填写内容

必考知识点系列

西医诊断学（啰音听诊）

主讲人：安杰

此区域请勿填写内容



此区域请勿填写内容

必考知识点系列

西医诊断学（腹壁静脉）

主讲人：安杰

此区域请勿填写内容

腹壁静脉

门脉高压时

肚脐以上静脉血流方向自下而上

肚脐以下静脉血流自上而下

上腔静脉梗阻

自上而下流入下腔静脉

下腔静脉梗阻

向上，进入上腔静脉

此区域请勿填写内容

必考知识点系列

西医诊断学（四肢、关节）

主讲人：安杰

此区域请勿填写内容



此区域请勿填写内容

必考知识点系列

西医诊断学（肌力）

主讲人：安杰

此区域请勿填写内容

肌力

1级

可见肌肉收缩，但无肢体活动

2级

肢体能在床面上做水平移动，但不能抬起

3级

肢体能抬离床面，但不能抵抗阻力

4级

能做抵抗阻力的动作，但较正常差

5级

正常肌力

此区域请勿填写内容

必考知识点系列

西医诊断学（面瘫鉴别）

主讲人：安杰

此区域请勿填写内容

	中枢性	周围性
病因	核上组织（包括皮质、皮质脑干纤维、内囊、脑桥等）受损	面神经核或面神经受损
临床表现	病灶对侧颜面下部肌肉麻痹 可见鼻唇沟变浅，露齿时口角下垂（或称口角歪向病灶侧），不能吹口哨和鼓腮等	病灶同侧的全部面肌瘫痪，从上到下表现为不能皱额、皱眉、闭目，角膜反射消失，鼻唇沟变浅，不能露齿】 鼓腮、吹口哨，口角下垂（或称口角歪向病灶对侧）
临床意义	多见于脑血管病变、脑肿瘤和脑炎等	多见于受寒、耳部或脑膜感染、神经纤维瘤引起的周围型面神经麻痹，此外还可出现舌前2/3味觉障碍等。

此区域请勿填写内容



金英杰医学
JINYINGJIE.COM

JINYINGJIE.COM

谢谢大家!

此区域请勿填写内容